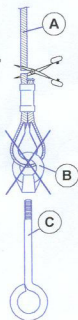


# Fahnenmasten

## Montageanleitung- Neue Halteöse vom Ausleger

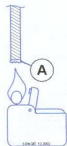
2.



Seil hier durchschneiden und das obere lose Ende (A) dabei unbedingt gegen Hochschnellen sichern. (mit beiliegendem Kabelbinder).

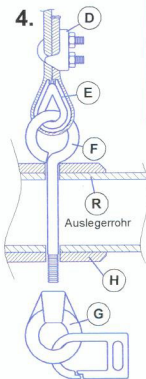
Ringösenmutter (B)  
RingöSENSchrauben (C)  
entfernen!  
Diese werden durch die neuen Teile ersetzt.

3.



Seilende (A) hier ansengen und durch die Niro/Kunststoff-Kausche (E) ziehen wie in Abbildung 4 gezeigt.

4.



Die Seilklemme (D) unmittelbar über der Niro/Kunststoff Kausche (E) platzieren und mit beigefügtem Maulschlüssel fest anziehen.

Dann mit der RingöSENSchraube (F) das Auslegerrohr (R) im Rohrstützen (H) befestigen.

Die Ringösenmutter (G) auf der Unterseite des Stützen (H) fest anziehen. Karabinerhaken der Fahne einhängen.